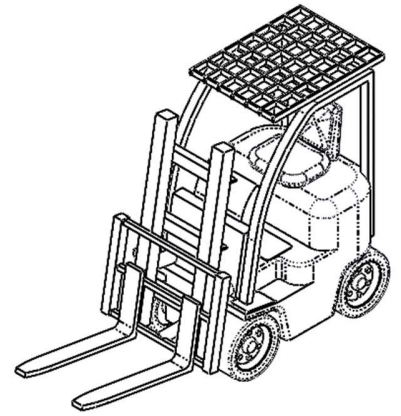




## Câmera Wireless para Empilhadeiras

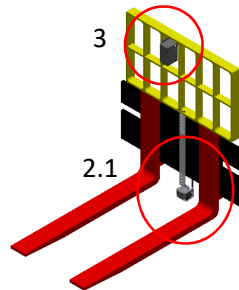


### Vantagens das câmeras para empilhadeiras





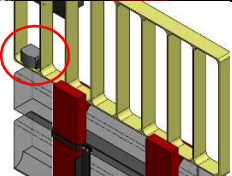
- Evitam a problemas de ergonomia do operador;
- Reduz o risco de danos às mercadorias;

### Vantagens da câmera sem fio HGX

- Rápida e fácil instalação;
- Fixação sem furos na carcaça da máquina;
- Não há problemas cm interferência.



## Guia rápido de instalação

<p>1. Posicionar o Monitor, na grade superior, ou nas barras laterais da máquina.</p> 	<p>1.1. Conexão</p> 
<p>2.1 Posicionamento e fixação da câmera do garfo com suporte.</p> 	<p>2. Conectar cabo de alimentação gabinete -&gt; Câmera</p> 
<p>2.2 Posicionamento da câmera de porta-garfo sem suporte.</p> 	
<p>3. Fixação da caixa de transmissão na grade, de uma das formas abaixo.</p> 